


www.hortusleiden.nl



Hortus botanicus Leiden
Rapenburg 7312311 GJ Leiden
0527 72 49
www.hortusleiden.nl
hortus@hortus.leidenuniv.nl

Colofon
©Hortus botanicus Leiden 2021

Met dank aan,
Suzan de Jong en Renée de Venster voor de tekeningen en het ontwerp.
Vormgeving Nuala Teerink

Hortus
botanicus

LEIDEN



Universiteit
Leiden



MIJN
PLANTENVRIENDEN
BOEKJE

STEK JE PLANT

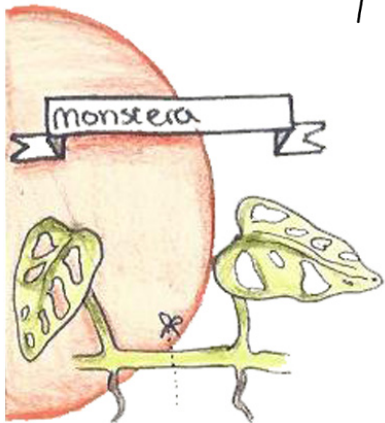

Hoe leuk is het om van je plantenvriendje meer plantjes te maken?!

Zo doe je dat



Benodigheden

- 🌿 Een vaasje met water
- 🌿 Een schaar
- 🌿 Plantje
- 🌿 Een plekje met veel licht

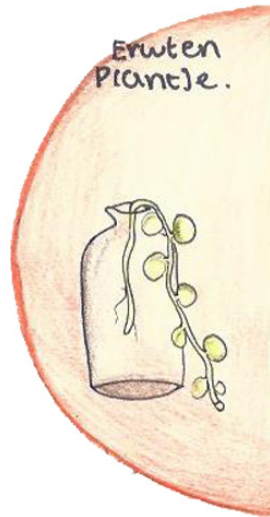


Plantenvriendje met luchtwortels.

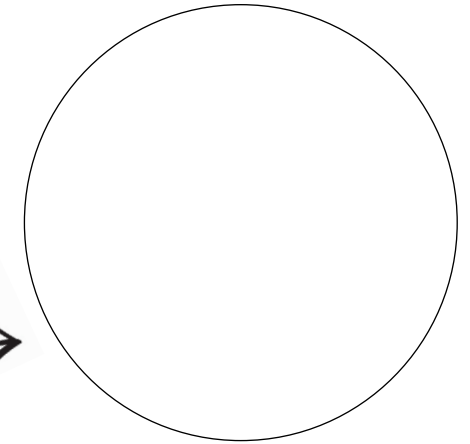
Misschien zie je bij veel van je plantjes wel luchtwortels uitsteken? De Monstera adansonii hiernaast is een voorbeeld.

Uit de luchtwortels groeien later de wortels!


Knip tussen de luchtwortels in en zet de stekjes in water.
Binnen een paar weken kan je ze in een potje aarde zetten.
Je hebt er dan weer een mooi vriendje bij!



Teken hier mijn mooiste blaadje na



Kan je mij al stekken? Ja? Teken de stekjes hieronder na!



MIJN PLANTENVRIENDJES

Mijn naam is: _____

Jij zorgt voor mij sinds: _____

Ik ben op dit moment _____ cm groot.

Je kunt mij herkennen aan: _____

Mijn lievelingsplekje is: _____

Ik heb veel/weinig dorst.

Mijn favoriete verzorger is: _____

Mijn plantenvriendjes zijn: _____

Later hoop ik _____ te worden.

Het leukste vind ik: _____

Ik vind dit helemaal niet leuk: _____



Vetplant & Cactus

Een vetplantje kan je het beste in de aarde stekken.

Hetzelfde geldt voor een cactus.



Bij een vetplantjes kan je één van de blaadjes afknippen en op de aarde leggen.



Pannenkoekplant

Aan dit plantje groeien vanzelf stekjes! Je kan ze eraf snijden en meteen in een nieuw potje met aarde zetten. Je kan hem ook eerst laten wortelen op aarde.



PLANTENVERZORGER

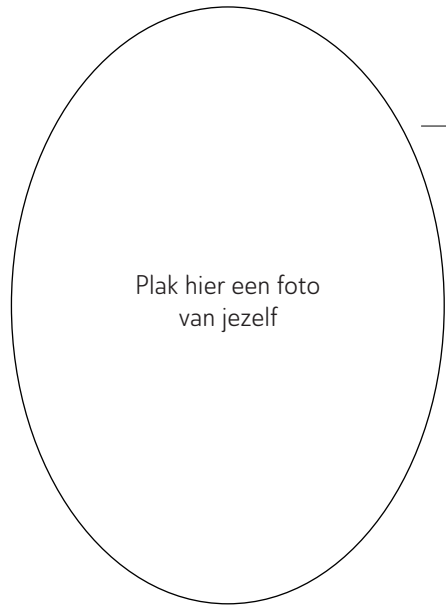
Mijn naam is: _____

Ik ben op dit moment _____ jaar oud.

Ik ben plantenverzorger sinds: _____

Mijn favoriete plant is/planten zijn: _____
waarom?

Hoeveel planten heb ik op het moment? _____

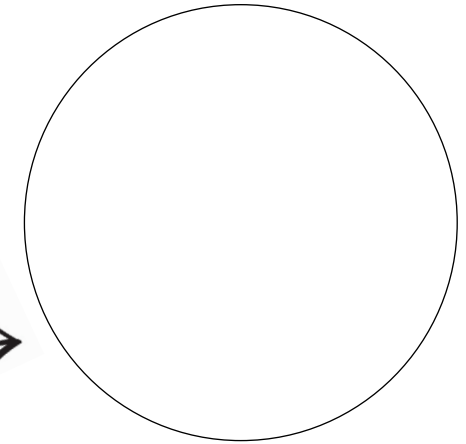


Plak hier een foto
van jezelf


Kunnen er nog meer planten bij?

Welke plant(en) zoek ik nog?

Teken hier mijn mooiste blaadje na



Kan je mij al stekken? Ja? Teken de stekjes hieronder na!



MIJN PLANTENVRIENDJES



Mijn naam is: _____

Jij zorgt voor mij sinds: _____

Ik ben op dit moment _____ cm groot.

Je kunt mij herkennen aan: _____

Mijn lievelingsplekje is: _____

Ik heb veel/weinig dorst.

Mijn favoriete verzorger is: _____




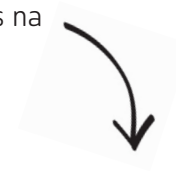
Mijn plantenvriendjes zijn: _____

Later hoop ik _____ te worden.

Het leukste vind ik: _____

Ik vind dit helemaal niet leuk: _____

Teken hier de mooiste plantjes na



MIJN PLANTENVRIENDJES

Mijn naam is: _____

Jij zorgt voor mij sinds: _____

Ik ben op dit moment _____ cm groot.

Je kunt mij herkennen aan: _____

Plak hier een foto
van mij op

Mijn lievelingsplekje is: _____

Ik heb veel/weinig dorst.

Mijn favoriete verzorger is: _____

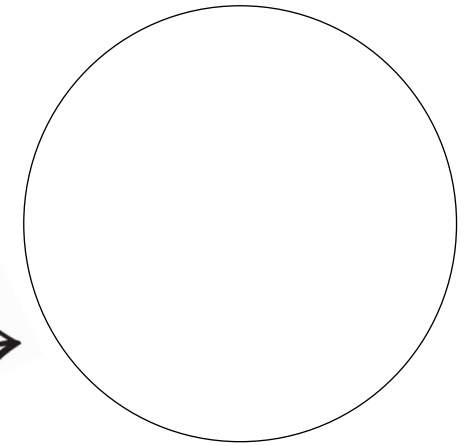
Mijn plantenvriendjes zijn: _____

Later hoop ik _____ te worden

Het leukste vind ik: _____

Ik vind dit helemaal niet leuk: _____

Teken hier mijn mooiste blaadje na



Kan je mij al stekken? Ja? Teken de stekjes hieronder na!